


Nexus D850D810

Nikon D810対応のNexus D850D810です。Nexus D850がベースボディのD810仕様です。ポートマウントはM4です。



Nexus D850D810の主な仕様

適応カメラ	: Nikon D810	重量	: 約2,107g (陸上 グリップ除く)
ボディ色	: シルバー		: 約2,507g (陸上 グリップ含む)
実用耐水深	: 75m	寸法	: (幅×高さ×奥行き)
材質	: 耐蝕アルミ合金鋳物		: 約316×206×138mm

▼主な特長

- Nexusハウジングで初めてセーフティグリップを採用し、ボディの安全に配慮しました。

輸送中にボディが変形してしまう事故を防ぐため、グリップの強度を弱め、過大な力が加わった際もグリップが衝撃を吸収し、変形しやすい構造にしました。事故の発生も一目でわかります。グリップ上部にアッパーステーを取り付けることで、グリップを保持し、局部的に力が加わらないようにしました。万一グリップが折れても分離の心配がないので、アクセサリーの紛失を防ぐことができます。

グリップアッパーステー



- 動画撮影ボタン、補正ボタン周りの右肩を旧製品よりも4mm高くして内部のスペースを広げ、カメラの出し入れをスムーズにしました。
- ストロボ接続システムは光接続2灯、電気接続2灯が同時に使えるNSS-Nを採用しています。
 - ・本システムは、光信号対応ストロボ、ニコノス型5ピン対応ストロボ全機種に対して、正常な作動を保證するものではありません。事前の作動確認等、ご要望がございましたら、お気軽にお申し付けください。
- 従来の内蔵フラッシュ対応の光接続も使用できます。
- 内蔵フラッシュを「上げる」と「収納する」のOPEN/CLOSE機能も標準で装備しています。
- ファインダーはピックアップファインダーです。

ファインダー像を縮小し、全視野を確認しやすくなっています。モニターウインドに組込まれたファインダーボディとカメラの接眼窓に取り付けるピックアップレンズカメラ側の2分割構造です。ファインダーボディにねじ込んだ視度調節レンズを回して±2度の補正ができます。
- オートフォーカスのピント合わせに便利な、外部拡張AF-ONボタンが新機能として追加されました。
- メラ止めネジも進化しました。より安定して「締める・緩める」が行えます。
- 適応ポートは、Nikon M4です。

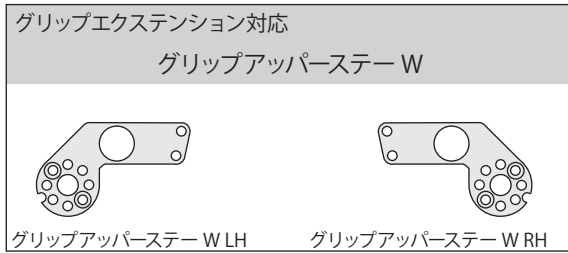
▼概要

品名	品番	光 Fiber Optic	電気 Sync Cord	内蔵フラッシュ 光接続	ファインダー	適応ポート	価格
ND850D810	43362	2灯	2灯	2灯	ピックアップ	M4	¥429,000 (税抜¥390,000)

▼その他の情報

- Nexus D850D810では以下の機能は操作できません。
 - ・リリースモードダイヤル
 - ・フォーカスポイントロックレバー
 - ・Fnボタン
 - ・プレビューボタン

▼ 購入時オプション




グリップエクステンションをご使用の場合は、標準グリップアッパースターに変えて、グリップエクステンション対応のアッパースター W をお渡しします。右グリップ用、左グリップ用があります。ご注文時にご指定ください。



グリップエクステンション1個対応です。
グリップエクステンションは含まれません。

▼ 別売アクセサリ



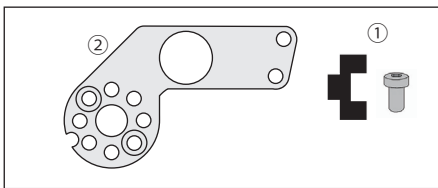
グリップエクステンション

グリップエクステンション&グリップアッパースターセット

グリップエクステンションでボディとグリップの間隔が 10mm 広がり、手の大きな方でもより操作しやすくなります。

【仕様】 グリップエクステンション1個、アッパースター W1個のセットです。右グリップ用、左グリップ用があります。

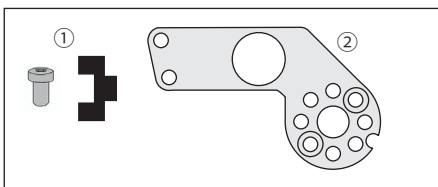
① GE-1&グリップアッパースター W 左セット



品名：GE1ASW-LH 品番：43237 価格：¥9,570 (税抜¥8,700)

- 内容：①グリップエクステンション 1
- ②グリップアッパースター W LH

② GE-1&グリップアッパースター W 右セット



品名：GE1ASW-RH 品番：43238 価格：¥9,570 (税抜¥8,700)

- 内容：①グリップエクステンション 1
- ②グリップアッパースター W RH

③ Nexus45° ファインダー	品名：Nexus45 ファインダーII ー(マイナス) 5	品番：20679	価格：¥63,800 (税抜¥58,000)
④ Nexus ストレートファインダー	品名：NexusストレートファインダーII ー(マイナス)5	品番：20670	価格：¥85,800 (税抜¥78,000)
⑤ ボディキャップ	品名：BC-4	品番：15526	価格：¥ 7,150 (税抜¥6,500)

Nexus D850810 操作部と機能

操作部の名称及び機能はカメラに対応しています。

●：標準機能 ●：選択機能

●ポート取付け指標

●シャッターボタン

●T スライドベース

Nexus アーム (別売品) などのアクセサリが取り付けられます。意図しない腐蝕を防ぐための亜鉛プレートが本体との間に挟み込まれています。

●サブコマンドダイヤル

●ポートマウント

M4 ポート対応です。

●ピックアップファインダー

●削除ボタン

●再生ボタン

●MENU ボタン

● ボタン

● ボタン

● ボタン

●OK ボタン

●モニターウインドウ

見やすい大型のウインドウは Nexus の特長です。大きな視認性を持ち液晶モニターを確実にサポートします。

●電気ソケットサブ

2 灯目の電気ソケットで、X同調のみです。

●QUAL ボタン

●WB ボタン

● ボタン

●ISO ボタン

●内蔵フラッシュ CLOSE

内蔵フラッシュを収納します。

●Tスライドベース

意図しない腐蝕を防ぐための亜鉛プレートが本体との間に挟み込まれています。

●X同調対応光ソケット1・2

光ケーブルを接続し、LEDの発光を外部ストロボに伝達します。X同調のみ可能です。TTL自動調光は使用できません。

●内蔵フラッシュ対応光ソケット3・4

光ケーブルを接続し、内蔵フラッシュの発光を外部ストロボに伝達します。

●AF/MF 切替え機能付きフォーカスノブ

単焦点レンズのマニュアルフォーカス操作をします。ズームレンズではズーム操作をします。レンズに合ったギアを取付けてください。AF撮影時には、ノブを引いて駆動を切離すことができます。

●AF モードボタン<選択1>

●内蔵ストロボ OPEN<選択2>

フラッシュロック解除ボタンを操作します。

●BKT ボタン<選択3>

※<1><2><3>のいずれかを選択します。アームの交換により、ご自身で簡単に機能は変更できます。

●レンズ取り外しボタン

ハウジングにカメラをセットしたままレンズ交換が可能です。

●フォーカスモードセレクター

●AE/AF ロックボタン

●外部拡張 AF-ON ボタン



グリップから手を離さずレバーで操作ができます。

●マルチセレクターボタン

マルチセレクターの4方向と中央の決定ボタンを操作します。

●ラッチ

左右2箇所のでフロントボディとリアボディを固定します。

●i ボタン

●Lv ボタン

●ライブビューセレクター

レバーを回して静止画 / 動画の選択をします。中央ボタンを押してライブビューの ON/OFF を操作します。

●i nfo ボタン

●電気ソケットメイン

ニコノス 5ピン対応の電気ケーブルを接続し、i-TTL対応のストロボでは、TTL自動調光が可能です。これ以外のストロボではX同調のみです。

●電源スイッチ

●動画撮影ボタン

●Nexus セイフティグリップ



輸送中の事故からボディを守る安全構造になっています。上面には、グリップを保持するアッパーステーが取り付けられています。

●メインコマンドダイヤル

● ボタン

●MODE ボタン

●LCD ウインドウ

表示パネルの情報を見る窓です。